


LO MEJOR DE MI

"La gran semana para demostrar
tus mejores cualidades".



18 al 21 de junio

CEIP INFANTA CRISTINA

(El Provencio)



¡NOS HEMOS VUELTO LOCOS!

Durante esta semana queremos que te lo pases genial, que te diviertas, que disfrutes.... pero también, que aprendas y demuestres todo tu potencial.

¿Estás dispuesto/a?

Te mostramos a continuación el horario. Hemos distribuido las actividades por días, para que tengas cosas divertidas que hacer esta última semana. Todas las actividades y lo que hay que hacer vienen explicadas en este documento.

Si algo no lo entiendes, no dudes en preguntar. Lo más importante, es que te animes a participar en todas las actividades y disfrutes del proceso y del resultado.

Si estás preparado y preparada, avanza y disfruta del camino.

LUNES 15 DE JUNIO



CEIP INFANTA CRISTINA (El Provencio)

TRIVIAL DE LA INCLUSIÓN

“No vale rendirse”



Bienvenidos al Trivial de la Inclusión que los alumnos y alumnas del Equipo de Orientación y Apoyo han preparado para vosotros.

Os esperan unos vídeos que hemos elaborado con mucho cariño y un conjunto de preguntas en las categorías de: Historia, Deportes, Entretenimiento, Naturaleza, Arte y Literatura, todas ellas relacionadas con nuestro pueblo.

Y ya sabéis, hacer vuestro nuestro lema: “NO VALE RENDIRSE”.

[PINCHA AQUÍ PARA LA GRAN AVENTURA](#)





LOOK VERANIEGO



Esta actividad es muy sencilla. Solo tienes que enviar una foto a tu maestro o maestra con tu “super” look del verano

¡No nos dejes con las ganas de verte!



ESCAPE ROOM

"EL ÉXITO VA DE LA MANO DE TU ACTITUD"

"TODA UNA VIDA"

JOE Y SU FAMILIA HAN VIVIDO SIEMPRE EN UN BONITO BARRIO DE MONTANA. HA SIDO MUY FELIZ CON SU ESPOSA SALLY, SUS DOS HIJOS Y SU PERRO. JOE AHORA YA ES MAYOR Y ESTÁ EN EL HOSPITAL PORQUE HA TENIDO UNA CAÍDA. MIENTRAS QUE LLEGA SU FAMILIA PARA VISITARLE, REMEMORA TODA SU VIDA CON NOSTALGIA Y TAMBIÉN MUCHO AGRADECIMIENTO A TODOS SUS SERES QUERIDOS.



<https://madescaperoom.com/escape-room-familiar-online-gratis/>



MARTES 16 DE JUNIO



CEIP INFANTA CRISTINA (El Provencio)

MASTER CHEF JUNIOR – SUMMER RECIPE

“CONFÍA EN TI. NO TIENES LÍMITES”

**Elabora un plato sabroso, saludable y
veraniego.**

**Conviértete en un auténtico/a chef
Envía el vídeo o foto de lo que has
elaborado.**



¡Será una experiencia increíble!

LET'S MAKE POPSICLES!!

STEP 1: make some juice with fruit, fruit and milk, milk and chocolate...you are the chef!!

STEP 2: Place the juice in a container suitable for the freezer!

STEP 3: Put a stick in the container.

STEP 4: Freeze for a couple of hours!

READY TO ENJOY YOUR SUMMER POPSICLE!!!



¡CUANTA IMAGINACIÓN!

Vamos a trabajar la poesía.

Es un recurso literario que gusta a los niños/as en estas edades.

3 AÑOS:

PINTARÁN UN DIBUJO
RELACIONADO CON EL
VERANO Y REPASARÁN
LAS LETRAS DEL
VERANO.

4 AÑOS

TIENEN QUE HACER
DIBUJOS
RELACIONADOS CON LA
POESÍA

5 AÑOS

COLOCARÁN LAS
PALABRAS DEBAJO DEL
DIBUJO

PARA 1º Y 2º DE PRIMARIA. Os proponemos hacer una poesía de tres o cuatro versos. Debéis hacer un dibujo. Las palabras que deben aparecer en la poesía serán castillo, playa y cubo.

EN 3º Y 4º CURSO VAMOS A PLANTEAR UN HAIKU

se trata de escribir un poema de tres versos: el primer verso tendrá 5 sílabas, el segundo siete sílabas y el tercero otras cinco sílabas. Muy importante hacer un dibujo y que el poema nos diga cosas del verano.

Para los de 5º y 6º Os proponemos crear vuestra poesía del verano, debe tener 6 versos y debe de ir acompañada de un dibujo. Ya sabéis ; se puede hacer en Word insertando una imagen, escrita en papel, en un video, representándola o una foto. Si prefieres hacer un HAIKU, ¡adelante!



POESÍA DEL VERANO PARA 4 AÑOS

A MI ME GUSTA

EL VERANO

A MI ME GUSTA

QUE HAGA SOL

A MI ME GUSTAN LOS HELADOS

DE CHOCOLATE, FRESA Y LIMÓN

POESIA PARA 5 AÑOS

VERANO LLEGÓ



Llegó

Con mucho




me pongo el bañador

y me como un



, ensalada y



No olvides, enviárselo a tu
maestro o maestra

¡A MOVER EL ESQUELETO!

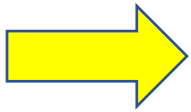

“NO TE DETENGAS, HASTA QUE NO TE SIENTAS ORGULLOSO/A”

¿Estás cansado/a de estar en el sofá?

Te invitamos a que te levantes, te actives y disfrutes de una clase de educación física virtual desde el salón de tu casa, desde el patio o desde la cocina.

CONÉCTATE EN DIRECTO A LA PLATAFORMA QUE MÁS TE GUSTE

TOMA NOTA



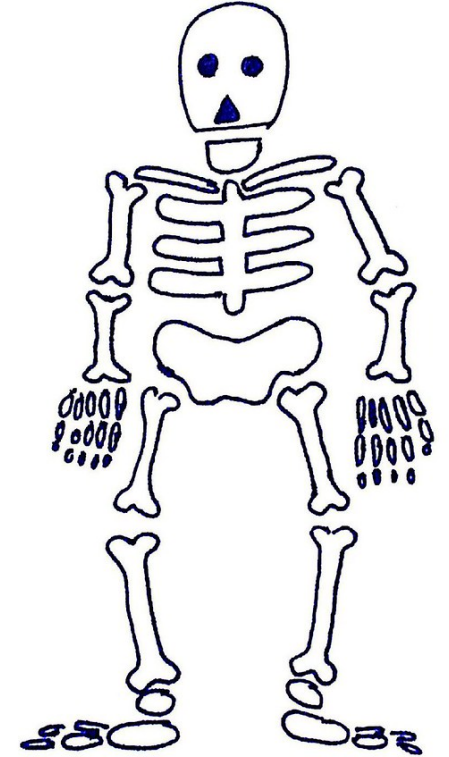
CEIP INFANTA CRISTINA

Ceip_icristina



Martes 16 de junio

12:00horas




MIÉRCOLES 17 DE JUNIO



CEIP INFANTA CRISTINA (El Provencio)

CAPTURANDO POKEMON



“Demuestra todo lo que vales”

1

- Descargar la aplicación **NATURANDO** del Play Store (no está para iPhone). En vuestro móvil también es necesario que tengáis una aplicación de escanear códigos QR (si no tenéis, os recomiendo que descarguéis la que se llama **ESCÁNER QR**).



2

Al abrirla, hay dos partes: Aprende a orientarte (importante que la veáis para tener conocimientos de orientación) y Carreras de Orientación. Esta segunda parte es la que tenéis que abrir y os aparecerán 6 juegos.



3

- De ellos, esta semana vamos a utilizar **CAPTURANDO POKEMONS**




4

- Selecciona si quieres ser chico (azul) o chica (rojo).




8

- Si quieréis ir comprobando los **POKEMONS** que has capturado, dale a la mochila.
- Cuando se termine el tiempo o hayas encontrado todos los **POKEMONS**, dale a **TERMINAR** y a **SI**.



7

- Cada vez que escanees correctamente un código QR, te saldrá un mensaje con el nombre del **POKEMON** que has capturado y sus puntos de ataque y defensa:
- Para regresar a tu bola y poder continuar dale a **ATRÁS**, **NUNCA A TU SÍMBOLO DEL MÓVIL DE REGRESO** porque se te reiniciará y perderás todos los que llevas capturados.



6

- Cada vez que encuentres un código QR, debes darle a tu bola y se te abrirá la cámara de escaneo. Hay hasta 18 diferentes.



5

- Dale al símbolo del + hasta llegar a 50 que serán los minutos que tienes para conseguir el máximo de **Pokemons**.
- A continuación, pincha en **Comenzar Actividad**.



9

- A continuación, mandad una captura de pantalla al email julianalarcon@ceipinfantacristina.es
- También podéis simular un combate, es decir, preguntad a otros compañeros cuantos puntos de ataque y defensa tienen para anotarlos en la parte de equipo rival.
- Después, dale a **Simular combate** y puedes comprobar quién es el ganador.



¿Estáis preparados? Pues adelante, podréis empezar desde el **MIÉRCOLES 17 de JUNIO** hasta el **DOMINGO 21 de JUNIO** (ambos incluidos).

En este enlace se encuentra el mapa con la situación de los 18 códigos QR: [MAPA](#)

NORMAS A CUMPLIR:

No tocar ni arrancar las pistas (los códigos QR)

Es un juego para divertirnos y aprender a manejar mapas, así como para orientarnos.

Si por alguna razón alguna pista desapareciera, debéis comunicarlo rápidamente (vía mensaje, llamada, email, en mi casa...) para que restauremos la pista lo más rápidamente posible.

Podéis hacerlo en familia/grupo, ya que servirá para dar un paseo agradable.


Se puede hacer andando o utilizando cualquier medio no motorizado.

Llevad las medidas de seguridad oportunas: guantes y mascarilla.

Será necesario solamente el móvil, con las aplicaciones de **NATURANDO** y **CÓDIGO QR**, así como el enlace de **GOOGLE MAPS** que os proporcionamos.

INGLÉS INFANTIL

LET'S DRAW BABY SHARK!




[HOW TO DRAW BABY SHARK](#)

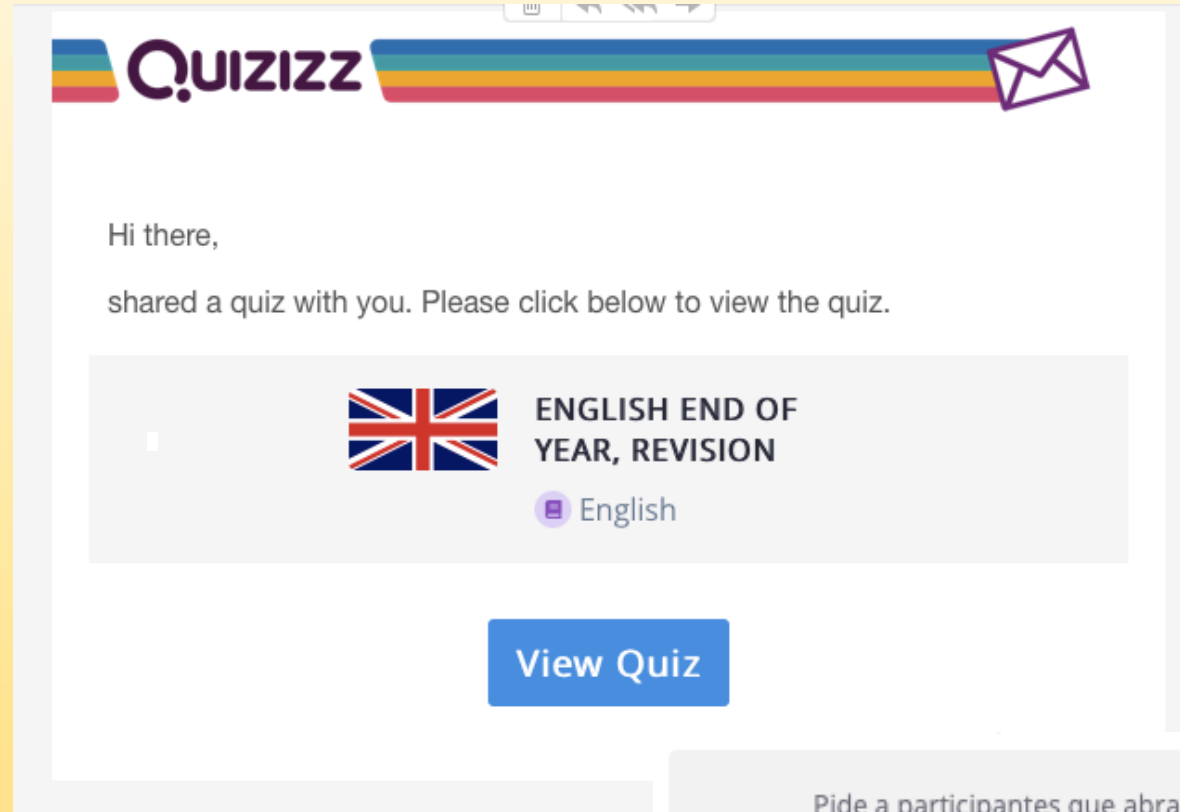


INGLÉS 1º PRIMARIA

QUIZZIZ



[PINCHA AQUÍ PARA IR AL QUIZZIZ](#)



Pide a participantes que abran
joinmyquiz.com


e introduzcan este código

2333903

INGLÉS 2º PRIMARIA

EL MIÉRCOLES 17 DE JUNIO

2º E PRIMARIA



**ENTRA CON EL MÓVIL, TABLET O CUALQUIER DISPOSITIVO QUE TENGAS A MANO a kahoot.it
INTRODUCE ESTE CÓDIGO Game PIN: 02857186 Y EMPIEZA A JUGARRRR!!!**

INGLÉS 3º PRIMARIA

El próximo miércoles a las 11:00 horas haremos un Zoom todos los alumnos de tercero para realizar un Quizziz en directo, para repasar contenidos de Inglés y Science que se han dado durante el curso.

•**Paso 1:** introduce estas claves en zoom para acceder a la reunión

ID de reunión: **443 223 4917**

Contraseña: **tercero**

•**Paso 2:** entra en quizziz (<https://quizizz.com/join>)

•**Paso 3:** mete el código del juego que te diga tu profe.

•**Paso 4:** ¡¡ Prepárate para ser un gran detective !!



INGLÉS 4º PRIMARIA

MINI LIBRO VACACIONAL

MATERIALES:

Un trozo de cartulina de 30 x 6 cm

Un botón grande o un encuadernador (chincheta con patas así lo llamo yo)

Tijeras

Una goma elástica no muy gorda..

PASOS.

1.- Divide sin cortar la cartulina en 5 cm.

2.- Haz un acordeón doblando la cartulina en fragmentos de 5 cm.

3.- Escribe en cada trozo de cartulina de 5 cm las actividades que vas a hacer este verano o que crees que vas a poder hacer.

4.- Cose el botón grande o clava el encuadernador en el inicio del fragmento.

5.- Engancha la goma en el extremo del botón o del encuadernador lo que hayas usado.

6.- Para cerrar la goma alrededor del libro y engancha el extremo en el botón o en el encuadernador.

Muy importante:

Quiero que me mandéis fotos de cada paso según lo estáis haciendo.

¡ VAMOS CHICOS A DISFRUTAR!



INGLÉS 5º-6º PRIMARIA

'HOLIDAYS SWEET HOLIDAYS'

INSTRUCCIONES

Realizaremos un cuestionario en QUIZZIZ:

5º A a las 10:30 horas

5º B a las 11:30 horas

6º a las 12:30 horas


Sólo necesitáis el **ordenador** para entrar en QUIZZIZ y poder buscar información para responder correctamente.

1. CONÉCTATE y ten abierta la página <https://quizizz.com/join>
2. TU MAESTRA te dará en directo el código que necesitas para entrar a jugar.
3. Diviértete y pásatelo genial con esta actividad tan chula que os han preparado.



Enjoy

JUST DANCE



Pincha en tu nivel

Mira el video que hemos seleccionado para ti

Ensáyalo primero

Grábate luego y envíalo a tu profe.

Te lo pasarás genial y además, harás deporte.

INFANTIL: [PINCHA AQUÍ](#) o <https://www.youtube.com/watch?v=ulXXqMwmEVI&feature=youtu.be>

Y 2º DE PRIMARIA: [PINCHA AQUÍ](#) o https://www.youtube.com/watch?v=ln_aYUOYZ1o

Y 4º DE PRIMARIA: [PINCHA AQUÍ](#) o <https://www.youtube.com/watch?v=tYAKp0DyCkE>

Y 6º DE PRIMARIA: [PINCHA AQUÍ](#) o <https://www.youtube.com/watch?v=S-xKRF8LN8U>



JUEVES 18 DE JUNIO



CEIP INFANTA CRISTINA (El Provencio)

PASAPALABRA REFRESCANTE

LUMEX

“Tú puedes con todo”

¿Quieres pasar un buen rato disfrutando de este pasapalabra veraniego en familia?



Pues a continuación lee las siguientes instrucciones y... ¡Comienza a jugar!:

El juego consiste en leer las diferentes definiciones y escribir la palabra que comenzará por la letra en cuestión. Si la respuesta es correcta la bolita de la letra se pondrá verde, en cambio si fallas, se pondrá roja. ¡Es muy fácil!

ADVERTENCIA: A la hora de escribir la palabra, deberás hacerlo todo en minúscula, a excepción de una sola palabra que sí deberás escribir la primera letra con mayúscula y las demás en minúscula.

A ver si eres capaz de completarlo correctamente en el mínimo de tiempo posible. ¡Pincha en este enlace y comienza a disfrutar!


https://es.educaplay.com/recursos-educativos/6054770-pasapalabra_refrescante.html



QUIZZIZ CRUCERO Y CHAPUZÓN

¡Demuestra que eres todo un/a experto/a!


2



[QUIZ CRUCERO](#)



3



[QUIZ CHAPUZÓN](#)



TALLER PINTACARAS

¿CÓMO DE ORIGINAL ERES?

Atrévete a pintarte la cara y
demuéstranos que eres un/a
gran artista



SALUDRIFA

¡LA SUERTE ESTÁ ECHADA!

12:00 HORAS

JUEVES 18 JUNIO



Tu maestro/a te hará llegar los 4 números con los que juegas.

A las 12:00 horas, el jueves 18 de junio, en directo desde las plataformas on line, JULIÁN sacará los números premiados.

Habrá succulentos premios.

¡NO TE LO PUEDES PERDER!